

COL·LEGI COR DE MARIA

FEBRER 2008

CARNAVAL 2008



L'ÍNDEX

Edita:

El Vallenc

Plaça de la Torratxa, s/n

Apartat de correus 113

Tel. 977 600 435

977 602 552

Fax: 977 601 640

43800 Valls

E-mail: elvallenc@tinet.fut.es

Dipòsit legal: T-152-03

<input type="checkbox"/> Portada	pàg. 1	<input type="checkbox"/> ESO - 3r ESO - Excursió al Museu de la Ciència i la Tècnica de Terrassa	pàg. 12
<input type="checkbox"/> Índex	pàg. 2	<input type="checkbox"/> ESO - 4t ESO - La Castanyada	pàg. 12
<input type="checkbox"/> Educació Infantil - Llar 1 - Llar 2	pàg. 3	<input type="checkbox"/> ESO - 4t ESO - Excursió als Castells de Lleida	pàg. 13
<input type="checkbox"/> Educació Infantil - P-3 - P-4 - P-5	pàg. 4	<input type="checkbox"/> ESO - 4t ESO - Loteria i sorteig de les paneres	pàg. 13
<input type="checkbox"/> Educació Primària - 1r - 2n	pàg. 5	<input type="checkbox"/> ESO - 4t ESO - Contes de Nadal per als petits	pàg. 14
<input type="checkbox"/> Educació Primària - 3r - 4t	pàg. 6	<input type="checkbox"/> ENDEVINA, ENDEVINALLA -	pàg. 15
<input type="checkbox"/> Educació Primària - 5è	pàg. 7	<input type="checkbox"/> NOTÍCIES -	pàg. 16 - 20
<input type="checkbox"/> Educació Primària - 6è	pàg. 8	<input type="checkbox"/> PASSATEMPS -	pàg. 21
<input type="checkbox"/> ESO - 1r ESO - Xerrada «Bitxos» - Excursió a Barcelona 2n ESO - Excursió a Montserrat	pàg. 9-10	<input type="checkbox"/> PUBLICITAT -	pàg. 22 - 13
<input type="checkbox"/> ESO - 3r ESO - Punt de llibre	pàg. 11	<input type="checkbox"/> CONTRAPORTADA -	pàg. 24

2



BITXETS

C/ Avenir, 15 • Tel. 977 61 24 71









40 ANYS

Pintures Solé

C/ ABAT LLORT, 22

43800 VALLS

TEL. 977 600456

FAX 977 600454

Pintures_sole@terra.es

DES

perruqueria
centre d'estètica
i solàrium

ESTÈTICA:
Tots els tractaments facials i corporals, etc...

C/ Avenir, 48 · 43800 Valls (Tarragona) · Tel: 977 606 153

CONXI

PERRUQUERS
DONA - HOME

PERFUMERIA
COMPLEMENTES

C/ Abat Llord, 9, baixos
Tel. 977 60 10 06
43800 VALLS





MULTILINGUA Idiomes

Escola d'idiomes M. Teresa Trilla

**ANGLÈS • ALEMANY • FRANCÈS
PORTUGUÈS • ITALIÀ • RUS**

CATALÀ I ESPANYOL PER A ESTRANGERS





Abat Llord, 20 • Valls

Tel. 977 614 130 • Fax: 977 614 221 • e-mail: mtttd@tinet.fut.es

LLAR 1

La Castanyada ha arribat, i la Maria Castanyera els pollets ha visitat, amb un cistell de castanyes torrades carregat, per poder menjar-ne tots plegats:




LLAR 2

Panxeta

Aquest any els nens i les nenes de la Llar 2 tenim una nova mascota. És un gos molt simpàtic i divertit que viu amb nosaltres i ens acompanya cada dia en les activitats que fem.

Durant tot el curs ens explicarà les sensacions i experiències que viurem.

Sabeu com es diu? Panxeta. I aquí el teniu...



P - 3


Els nens i les nenes de P-3 saben molt bé que a l'hivern el millor amic és un bon abric.




4

P - 4

ELS 3 TOMBS



P - 5 Quan arriba Carnestoltes,
tots sortim a danar voltes.
Ens posem una disfressa,
cantem, ballem i fem fressa.



1r - Sortida de Cicle inicial a Vilanova de Prades

5

Els i les alumnes de primer i segon de primària, el primer trimestre, vam anar a Vilanova de Prades. Allí ens esperaven unes monitores que ens van dir que la castanyera ens havia deixat tot de pistes pel camí per tal de poder-la trobar. El bosc era ple de castanyers amb un munt de castanyes.

Vam veure castanyes i en vam collir, vam conèixer la castanyera que ens va explicar moltes coses del bosc i dels arbres. Vam cantar i ballar al bosc, i en acabat, quan vam tornar al poble per dinar, vam torrar les castanyes i ens les vam menjar.

També ens van donar un saquet de castanyes a cada nen per portar a casa.

Ens ho vam passar d'allò més bé!!



3r i 4t - Sortida a Vallbona i al museu de l'Oli

Els i les alumnes de cicle mitjà van anar d'excursió al Monestir de Vallbona de les Monges, Museu de l'oli i Cooperativa de Sant Isidre de les Borges Blanques el 23 de novembre de 2007.




3r A i B - Pregó de la castanyada



Ja ha arribat la castanyada una festa assenyalada! Ben contents la celebrem i el patí engalanem.

Els més petits han fet panellets i s'han llepat els ditets. Els més grans posaran les castanyes al foc perquè es torrin a poc a poc. Dimecres a la tarda ens espera una bona foguera. Les castanyes remullades quedaran molt ben torrades. Per poder-les menjar les hem de saber pelar. Les clofolles arreplegueu al terra no les llenceu. Que el bon temps ens acompanyi i la pluja no ens ho espatlli. A la tarda asseguts en rotllanats a menjar castanyes que és el que la tradició mana!



6

4r - Conte del monestir de Vallbona de les Monges

Aquest conte comença a la capital de les Garrigues, és a dir, a les Borges Blanques. Hi vivia una família molt pobre formada pel pare, la mare i quatre filles que es deien Rosa, Clavellina, Margarida i Violeta. La filla gran, Rosa, es va quedar amb els pares per cuidar-los i portar la casa i les terres.

La segona, Clavellina, va marxar a la universitat per estudiar i poder-se guanyar la vida i ajudar els pares.

La Margarida i la Violeta, que eren les petites, també volien ajudar els pares, i per no donar-los feina van decidir marxar de casa. Van sortir del poble a peu. Feia una hora que caminaven i van veure una colla de noies vestides amb roba blanca. Els van preguntar qui eren i on anaven. Les noies els van dir que anaven al monestir de Vallbona per començar de novícies, per això anaven vestides

de blanc. La Violeta i la Margarida es van animar i van anar amb elles al monestir.

Al monestir van aprendre moltes coses. Les més importants eren treballar i pregar pels altres. Van resar molt per tots. També per la seva família. Així van ajudar els seus pares i les seves germanes.

La Margarida i la Violeta van viure molts anys al monestir i com que eren les més joves, s'encarregaven d'ensenyar el monestir als nens i a les nenes

de les escoles que anaven a veure'ls. Els explicaven la història de la Reina Violant d'Hongria i també els detalls de les pedres que hi havia al monestir. La Violeta i la Margarida ja són velletes i encara resen, canten i expliquen el que saben als nens i nenes que van al monestir, a visitar-lo.

Laia Oliva, 4t de Primària

Aventura al monestir

Mireu, jo volia ser famosa, però mai no m'hauria imaginat que fos famosa d'aquesta manera. Us ho explicaré. Tot va passar ara fa poc temps.

Vaig anar d'excursió al Monestir de Vallbona de les Monges amb tots els meus amics de l'escola. De moment tot anava bé, fins que vam entrar a l'església. No dic que l'església fos horrible, no; el que va succeir és que, sense voler, em van deixar tancada allí dins! Em vaig fer un fart de picar a la porta, però no, no em van sentir. Llavors em vaig posar a plorar. Però vaig pensar encara que plori no arreglaré res. Així que vaig pensar i pensar, i se'm va acudir una idea: vaig agafar les estovalles de la taula del capellà, vaig fer una corda amb elles i les vaig penjar amb un ganxo a la finestra més propera. Vaig pujar paret amunt agafada de les estovalles. No la vaig poder obrir, així que vaig baixar. Vaig tornar a pensar i pensar i vaig decidir fer un túnel fins al claustre del monestir. Així ho vaig fer. Amb una cullera que hi havia per allà vaig començar a cavar com si fos una pala. Quan vaig estar a mig camí es va fer fosc, així que vaig parar i em vaig asseure una mica. Al cap d'uns minuts em va semblar com si les gàrgoles que hi havia, es comencessin a moure i a parlar. Em vaig espantar molt i molt.

Al cap d'uns minuts més, vaig veure com si alguna cosa entrés per la finestra. Sabeu què era? Un munt de fades i de follets. La veritat és que eren molt "monos". Es van acostar a mi i em van dir:

- Aquest túnel l'has fet tu?

Jo per suposat els vaig dir:

- Sí.

- Doncs noieta, -em va dir la fada-, si continues trobaràs un tresor enorme!

Jo vaig pensar:

- Pot ser una bona ocasió per ser famosa.

Així que vaig agafar la cullera i vaig seguir cavant. Però, de sobte, baixà una gàrgola de la paret i em va dir:

- Espera't, ja cavaràs després, que ara és l'hora de la gresca.

Es van obrir les tombes i va aparèixer la reina Violant d'Hongria i dos soldats que estaven enterrats allà. I bé... va començar la gresca! Música i més música i a ballar tothom! A les dotze en punt, va acabar la festa. Tothom va tornar cap al seu lloc i a dormir.

L'endemà al matí em vaig llevar, i ràpidament vaig seguir cavant per trobar el tresor. El que va dir la fada era veritat. Hi havia un tresor immens; ple de robins, diners i diamants. Però -vaig rumiar- de què em serviran tants diners i joies si estic tancada aquí dins? Pensa que pensaràs, em vaig dir:

- Ja ho sé!! Continuaré cavant!

I sí, vaig continuar cavant. Quan vaig fer el túnel fins al claustre del monestir llavors vaig marxar. I a la primera dona que vaig trobar li vaig dir:

- He trobat un tresor al monestir d'aquest poble!!!!

Ella va trucar ràpidament a la policia. La policia va trigar poquíssim a venir. Els vaig portar fins a l'habitació del tresor. I, a què no sabeu que van fer? Es van quedar de pedra picada. Jo els vaig dir :

- Em publicareu al diari i a les revistes?..

Els em van contestar :

- Oi, i tant que sí.

Vosaltres ja sabeu el que vaig dir: SERÉ FAMOSA !!! Així vaig poder aconseguir fer el meu somni realitat.

Júlia Figuerola 4t Primària

Estimar

Estimo quan ajudo a casa,
estimo quan demano perdó si he fet mal als companys,
estimo quan els ajudo a classe.

A mi m'agrada estimar.

Estimo quan faig feliç a tothom que està al meu costat,
estimo quan respecto les coses dels altres,
estimo quan sóc generós.

A nosaltres ens agrada estimar.

Edgar Marcel Amorós 4t Primària.

Cicle Superior - Sortida al parlament



L'entorn del Parlament


El parc de la Ciutadella es diu així perquè ocupa el lloc d'una fortalesa militar, és a dir, d'una "ciutadella". Aquesta fortalesa va ser construïda arran de la derrota de Catalunya el dia 11 de setembre de 1714 i va servir sobretot per controlar la ciutat de Barcelona.

El 6 de desembre de 1932 aquesta fortalesa es va convertir en la seu del Parlament de Catalunya. Però, la dictadura del general Franco va anul·lar l'autogovern català i va fer tancar el Parlament. Després del restabliment de la democràcia i la Generalitat, l'any 1977, es van recuperar les institucions i, el 10 d'abril de 1980, el Parlament va tornar a ser la seva seu.

L'interior del Parlament. Què ens ha semblat?

"M'ha cridat l'atenció l'escala amb la catifa vermella per on pugen els Presidents i els diputats i les diputades".

"Al capdamunt d'aquesta escala em va sorprendre



el Saló dels Canelobres per la seva majestuositat i solemnitat. Per aquí vam arribar a la Rotonda".

"Em va agradar el quadre d'Antoni Tàpies *7 de novembre* que es troba a la Rotonda, saló octogonal que comunica els salons Rosa, Gris i de Canelobres".

"Vaig descobrir una sèrie de sales que tenien el nom del color dels marbres de les seves parets: Saló Gris i Saló Rosa".

"Em va agradar poder saludar el President del Parlament, Ernest Benach".

"El que també em va sorprendre va ser el Saló de Sessions (vaig quedar

estorada, em pensava que seria més gran!)".

"Jo vaig seure a l'escó del President de la Generalitat".



"Jo vaig seure a l'escó del Conseller d'Ensenyament".

"Davant de cada escó hi ha un taulell amb un telèfon i els botons que serveixen per les votacions".

"A banda i banda de la taula presidencial hi havia dues pantalles que servien per veure el resultat de les votacions: color verd (indica SÏ), color vermell (indica NO), color taronja (abstenció)".

"La guia ens va explicar que hi ha sis grups parlamentaris amb un total de 135 diputats".

"Dins l'hemicicle vam representar la discussió i posterior aprovació d'una llei tal com fan els diputats i les diputades en un Ple del Parlament".

"Des del jardí on hi ha un estany ovalat que té l'escultura anomenada *Desconsol* vam dibuixar la façana del Parlament".

1r ESO - Xerrada «Bitxos»

El dia 12 de desembre de 2007 va venir a l'escola un representant de l'equip "L'Alzina" a fer-nos una xerrada informativa sobre els animals als nois i noies de primer d'ESO.

La xerrada, que va ser molt interessant, ens va fer prendre consciència de la importància de tots els éssers vius, ja que tots ells, encara que siguin petits i semblin insignificants, tenen el seu paper en l'equilibri de l'ecosistema. La seva desaparició pot trencar aquest equilibri.

En primer lloc ens van parlar dels invertebrats. Els podem classificar en no artròpodes (són els que no tenen potes, com el cuc de terra o la sangonera) i artròpodes (com l'aranya, l'escorpi, la papallona...)

La papallona només viu en estat de papallona un dia, la major part de la seva vida la viu en estat d'eruga.

La panerola neix d'uns ous quadrats.

La processonària del pi, que la veiem en fila, només la primera

eruga té la informació del camí a recórrer.

Després ens va parlar dels peixos i també ens va explicar algunes curiositats sobre aquests tipus d'animals.

Hi ha taurons de dos tipus: herbívors i carnívors. Són animals pelàgics que viuen en les profunditats.

La sardina és un peix carnívor. N'hi ha de diferents tipus.

També vam veure els amfibis (animals que viuen a la terra i a l'aigua) i ens va parlar de la vida de les granotes.

Pel que fa als rèptils vam veure l'escurçó i el dragonet rosat.

Després vam passar al grup de les aus i ens va donar informació sobre el corb, el voltor i el còndor.

I, finalment, dins del grup dels mamífers, vam veure el rat penat, la rata, el llop i el porc senglar.

Tots els animals tenen la seva importància dins la natura. Cal que els protegem! Moltes vegades una actuació incontrolada sobre la natura ha provocat la desaparició d'espècies.

Jesús Vidal Hernández
Sisí Nedkova
Damià García

1r ESO B

Excursió a Barcelona

El dia 9 de novembre de 2007, les classes de 1r d'ESO vam anar d'excursió a Barcelona.

El viatge va ser tranquil, sense cap incidència. Tampoc vam tenir cap problema per entrar a Barcelona.

MUSEU DE LA XOCOLATA

Quan hi vam arribar, el primer que vam fer va ser esmorzar en un pati interior del museu. Després d'esmorzar vam començar la visita.

Heus aquí un resum de les coses que vam aprendre:

- El cacau és un arbre tropical de l'Amazones que té un fruit en forma de meló, on a dins hi ha les faves de cacau.
- La primera cultura que va cultivar el cacau va ser la maia, fa més de 2000 anys. Per als indígenes el cacau era un aliment diví.

- Els grans de cacau es feien servir com a moneda.
- El primer cacau que va arribar a Espanya va ser enviat des de Mèxic, l'any 1520.

- Al segle XVI només en prenia la gent de classe alta. A partir del segle XIX ja en començaren a prendre la gent de totes les classes socials.

Al museu, també hi havia moltes figures de xocolata: don Quixot, la Heidi, el Nemo, el Mortadelo... Però la que més ens va sorprendre va ser la fàbrica de xocolata d'en Willy Wonka (ja que acabàvem de llegir el llibre en el qual aquesta fàbrica assolia un gran protagonisme). En sortir, vam comprar diversos productes fets de xocolata. Seguidament vam pujar a l'autobús i ens vam dirigir a l'Imax. Com que faltava una estona perquè comencés la pel·lícula, alguns nens van pujar als cavallets.

L'ÍNDIA MISTERIOSA

La pel·lícula narra les aventures d'un nen que, una nit de pluja, va marxar de casa per convertir-se en iogui.

Tot sol va enfrontar-se als perills: muntanyes, animals salvatges, penya-segats... Anirà per la sabana, per la serralada de l'Himalaia en la pitjor estació, allí anirà completant els diferents temples que envolten la serralada, també anirà a un poble de muntanya on s'exposarà a un lleó. A una gran ciutat li ofereixen anar al capdavant en una de les festes més importats i nombroses de l'Índia.

Al final del viatge es convertirà en el més gran mestre espiritual de l'Índia d'aquella època.


Però la història no només parla d'això, sinó també de la gran quantitat de monuments i relíquies de l'Índia, que és un dels països amb més monuments del món.

En sortir de l'Imax, els professors ens van deixar una estona per dinar i anar a comprar al Maremàgnum.

Vam tenir un bon viatge de tornada.

Va ser un dia molt divertit!

2n ESO - Excursió a Montserrat



Museu de Montserrat

El Museu de Montserrat el configuren diverses col·leccions que des de l'any 1996 estan ubicades en un mateix edifici.

Està format per 5 col·leccions ben diferents. Els objectes exposats, més de 1.300 peces, abracen un període cronològic molt ampli.

Vam estar en una sala dedicada a quadres de Ramon Casas que normalment dibuixava dones i potser algun autoretrat seu. A la nostra classe, ens

vam dedicar a aprendre a interpretar els quadres: com estaven pintats, amb quin tipus de pintura, de pinzell ...

També ens van ensenyar que els quadres es poden classificar en retrats, autoretrats, paisatges i de natura morta.

Ens van explicar els quadres següents:



- SERRALLERIA i TANCAMENTS D'ALUMINI
- PORTES
- GALERIES
- MAMPARES
- FINESTRALS
- DESPATXOS i P.V.C.


Pol. Ind. c/ Licoristes, s/n
Tel. i fax: 977 60 03 95
43800 VALLS (Tarragona)

Basílica de Montserrat

El dia 9 d'octubre de 2007 els i les alumnes de 2n d'ESO vam anar d'excursió a Montserrat.

Montserrat és un parc natural únic al món, amb un dels museus més importants del país i amb el Santuari de la Patrona de Catalunya.

Nosaltres vam poder veure:



Montserrat: 1947

-Miquel Villà

És un paisatge on es veuen les muntanyes de Montserrat i el camí per arribar-hi. Està pintat amb colors molt vius i està molt il·luminat.

· Madeleine l'absenta:

-Ramon Casas (1866-1932)

S'hi veu una dona asseguda en una taula d'una cafeteria, bevent absenta i fumant un puro. Fa cara de no haver dormit. Feia ulleres i va molt despenjada. Està mirant l'altra gent de la cafeteria amb cara d'enveja i com si estigués buscant algú.

Després d'anar al museu vam anar a escoltar l'escolania de Montserrat cantant el Virolai a la Basílica

Tot seguit, després d'escoltar-los vam anar a fer un petó a la mare de Déu de Montserrat i, voluntàriament, vam encendre una espelma tot dient a qui anava adreçada.

3r ESO - Punts de llibre per als nens i nenes d'Infantil

El dia 21 de desembre, l'últim dia de classe, els nois i les noies de 3r ESO vam portar material per elaborar uns punts de llibre. Cadascú de nosaltres en va fer 4 o 5. Quan els vam tenir acabats, vam anar a repartir-los als nens i les nenes d'Ed. Infantil, des de Llar 1 fins a P5. Ens va agradar molt fer aquesta activitat i els nens van estar molt contents amb el nostre detall.



Excursió al Museu de la Ciència i de la Tècnica de Terrassa

El dia 9 de novembre vam anar al museu de la ciència i de la tècnica de Terrassa. Allà ens van ensenyar diferents experiments que es podien fer amb imants. Després, la guia ens va explicar el funcionament de la màquina de vapor i concretament, en vam veure una d'espectacular. El professor Pere Compte ens va ensenyar algunes de les màquines que hi havia per aixecar pes i les vam poder usar. En aquest mateix museu també vam poder veure una gran col·lecció de motos montesa i de vehicles antics.

Un cop acabada la visita, vam anar cap a Barcelona. Vam dinar al maremàgnum i després de dinar, vam anar a l'IMAX. Vam poder veure dues pel·lícules: una d'uns exploradors en un viatge al Pol Nord, i després, una altra en 3D sobre la vida dels taurons. Ens ho vam passar molt bé.



12

4t ESO - La Castanyada

El dia 31 d'octubre els i les alumnes de 4t d'ESO vam preparar la festa de la castanyada de l'escola, ja que forma part de les activitats per recollir diners per al viatge de fi de curs.

Vam començar a preparar-ho tot a mig matí, primer vam fer un tall a les castanyes per evitar que petessin en coure-les. Després vam dinar tots junts al pati cobert i ens vam vestir de manera adient per fer de castanyers.

Mentre uns preparàvem el foc, uns altres guarnien la parada i posaven a mà les paperines que havíem fet setmanes abans. Quan el foc va estar llest vam començar a coure les castanyes i a preparar les primeres paperines.

Alguns van anar a les classes dels més petits a repartir les castanyes mentre els altres alumnes baixaven al pati a menjar-les i a fer xerinoles.

A les 5 de la tarda els pares van entrar a comprar castanyes i més tard vam sortir amb els nostres cistells a vendre pel carrer. En acabar ho vam recollir tot i ho vam deixar ben net. Va ser un dia molt emocionant i molt esgotador.

Gràcies a tots per col·laborar!!




Excursió als Castells de Lleida

El dia 9 de novembre els i les alumnes de 4t d'ESO vam fer una excursió a Lleida. Vam visitar dos castells medievals: el de Montsonís (a La Noguera) i el de Pallargues (a La Segarra).

Al matí, vam visitar el castell de Montsonís. Quan vam arribar vam esmorzar i tot seguit vam començar la visita. Ens van ensenyar totes les estances visitables i ens van explicar coses molt interessants i curioses sobre com vivien en aquella època. Després vam pujar a la torre del castell des d'on es veia una vista molt espectacular.

Al migdia, vam fer parada en un petit poble per dinar i a la tarda, vam visitar el castell de les Pallargues on també vam assabentar-nos de coses força interessants. En aquest segon castell, vam poder visitar les masmorres, ja que havien estat reconstruïdes.

Un cop acabada la visita vam tornar cap a Valls.



Loteria i sorteig de les paneres

Els i les alumnes de 4t d'ESO com activitats per recollir diners per al viatge de fi de curs vam vendre loteria de Nadal i també vam fer cinc cistelles de Nadal i vam vendre moltes tires per al sorteig (amb la col·laboració de la Manolita, és clar. Moltes gràcies Manolita!).

Com que el 16 de desembre, que era el dia que tocava fer el sorteig va ploure i no vam poder

sortir el pati, vam decidir fer el sorteig amb el micro, perquè tots els alumnes se n'assabentessin. Així, mentre uns alumnes de primer i segon de primària anaven traient els números premiats, la Sara ho anava dient pel micro amb molta professionalitat.

Contes de Nadal per als petits

Els nois i noies del grup Fam de Teatre del Col·legi vam preparar un conte de Nadal per als més petits de la casa. El dijous a la tarda vam representar el conte per als nens i les nenes de Llar 1 fins a 4t de primària. La cara d'il·lusió dels nens no tenia desperdici i podem dir amb total certesa que s'ho van passar d'allò més bé.



14



**Perruqueria
Rosa M.**
Plaça de les Escudelles, 10
Tel. 977 60 04 00
Valls

Encara no ens coneixes?!!
Doncs vine i et sorprendrem...



erre al cuadrado
OUTLET

- ◊ Roba i complements home-dona, jove (talles fins a la 54)
- ◊ Regals i detalls: bijuteria i plata
- ◊ Textil- decoració
- ◊ Importat de l'Índia: incens, bijuteria, bolsos, etc...
- ◊ Gènere pintat a mà

c/ Avenir, 48, baixos tel. 977 608 307 Valls (darrera Parc Barrau)



**CLÍNICA DENTAL
ALT CAMPDENT**

Cirurgia, Blanquejaments dentals,
Implants, Odontologia general,
Ortodòncia, Periodòncia, Prevenció, Pròtesi

**Laboratori Dental
Antoni Ceperuelo**

C/ Indústria, 16 • Tel. 977 60 41 03 • VALLS

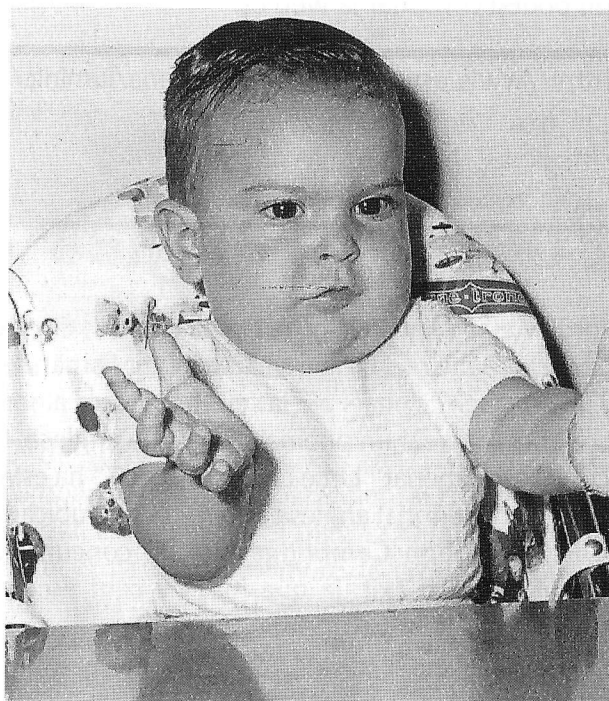
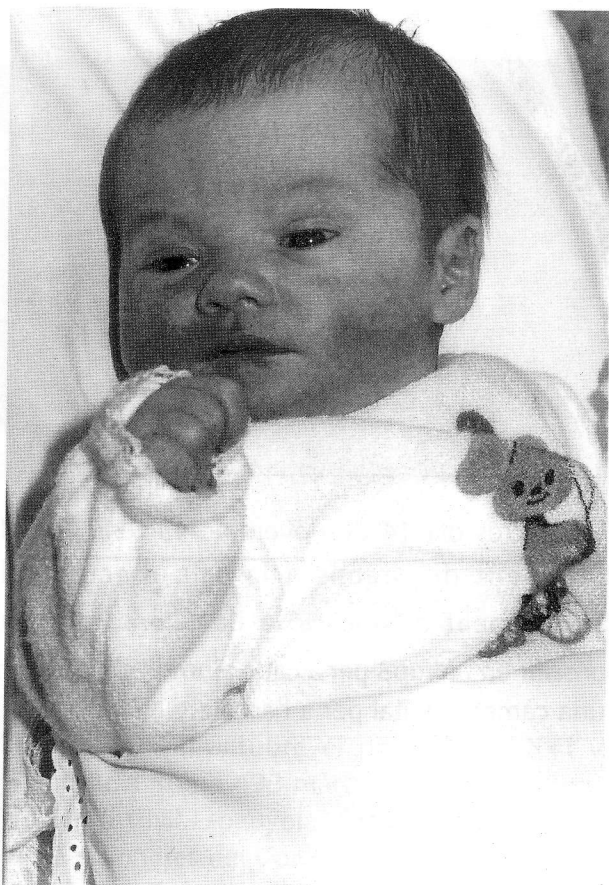
la Festa PAPERERIA
QUIOSC

MATERIAL ESCOLAR - MATERIAL OFICINA -
REGAL INFORMAL - PREMSA
ENQUADERNACIONS (ESPIRAL) - PLASTIFICACIONS

Abat Llord, 16 - Tel. 977 61 42 04 - VALLS

Endevina, endevinalla

Aquests nens/es tan bufons són profes del Col·legi. Què els coneixeu?



Sant Antoni, 58
Tel. 977 60 0457
VALLS

"CA LES TARONGES 1901"

Sant Antoni, 58 • Tel. 977 60 04 57 • VALLS



CORTINATGES
DECORACIÓ TÈXTEL
PER A LA LLAR

C. Abat Lloret, 3 - 43800 VALLS
Tel. 977 60 03 74 / 607 487 568
correu E: teixitsbonet@terra.es

Perruqueria i Estètica
Ma. del Mar

Matí de 9 a 13 h. - Tarda de 15 a 19 h.

C/ Baix Ebre, 17
Tel. 977 60 53 86
43800 VALLS



El col·legi Cor de Maria Premiat en el concurs «Webs de Ciència»

Un grup de dinou alumnes del Col·legi Cor de Maria de Valls, sota la supervisió dels professors Imma Abad i Pere Compte, han obtingut el 2n premi en el concurs Webs de ciència, que organitza el Departament d'Educació i la Fundació Catalana per a la Recerca i la Innovació.

†La pàgina web tracta el tema de la contaminació lumínica a Valls. En la web es pot consultar el tipus d'il·luminació de qualsevol carrer de la ciutat amb l'anàlisi corresponent; així com altres experiències pràctiques desenvolupades pels alumnes. L'adreça on podeu consultar la web és:

<http://www.usuaris.tinet.cat/cormaria/luminic/>



El dimecres dia 14 de novembre va tenir lloc el lliurament de premis a la sala d'actes del Departament d'Educació a Barcelona, que va consistir en un mp3 per a cada alumne participant i una càmera digital per a l'escola.

16

Poesia en anglès

Jordi Massó, Anna Galofré, Natàlia Vallvé, Gerard Sendra, Mar Gràcia, Alba Molina i Judit Fernández han estat seleccionats per la seva gran tasca alhora d'elaborar i crear un poema en llengua anglesa. El concurs anomenat "Little Laureates 2007" ha estat creat per l'editorial anglesa Forward Press ubicada a Peterborough Cambridgeshire. El concurs ha tingut un gran èxit, ja que més de cent escoles europees hi hem participat.

Els temes dels poemes han estat diversos, ja que no s'exigia un tema en concret, d'aquesta manera els nostres alumnes han pogut fer volar la seva imaginació. Han obtingut un diploma honorífic per la seva important obra i també tenen l'oportunitat que les seves obres siguin publicades en un llibre que posteriorment podrem veure a l'escola. Per a més informació:


<http://www.youngwriters.co.uk/>



Premi Port Aventura

L'alumna Sara Pina Martos va obtenir el 1r premi en categoria A del 3r concurs de postals de Nadal organitzat per Port Aventura.

El premi consistia en un passi anual vàlid per a la temporada 2008 i un lot de material escolar de Port Aventura.



Beatificació de tres missioneres del Cor de Maria: Carme, Rosa i Magdalena Fradera i Ferragutcasas

El passat 28 d'octubre el papa Benet XVI va beatificar a Roma 498 màrtirs assassinats durant la Guerra Civil Espanyola. Entre aquests hi havia tres Missioneres del Cor de Maria: Carme, Rosa i Magdalena Fradera i Ferragutcasas.

Aquestes tres germanes eren nascudes a Riudarenes (comarca de la Selva), en un masia anomenada "El Mas Pellicer". Els seus pares eren Pere Fradera i Pons i Clara Ferragutcasas i Ribes. A més d'elles tres, el matrimoni va tenir 5 fills i filles més.



La primera que va sentir la vocació religiosa i que va entrar a la Congregació de Missioneres Cor de Maria fou la Carme. La Carme havia nascut el 25 d'octubre de 1895. Va ser confirmada l'any 1903 a mans del bisbe

Josep Torras i Bages i va ingressar al noviciat del Cor de Maria de Mataró el dia 2 de juliol de 1921. Després de la seva professió, que tingué lloc el dia 3 de febrer de 1923, fou destinada a la mateixa comunitat on havia fet el noviciat: Mataró. Allí va exercir com a mestra de les classes dels més petits, els parvulets.



Un any més tard, la Magdalena va voler seguir els passos de la seva germana. Després de moltes estones de converses sobre el tema amb una religiosa de la comunitat de Santa Coloma de Farners, el dia 19 de juny de 1922 va anar cap a Olot, acompanyada del seu pare, per tal d'ingressar al noviciat. Llavors tenia 19 anys. La Magdalena havia nascut el dia 12 de desembre de 1902 i havia estat confirmada l'any 1910 pel bisbe de Girona Francesc de Pol i Barart.

Pocs mesos després, la tercera de les germanes, la Rosa, també va entrar al noviciat d'Olot, era el dia 8 de desembre de 1922. La Rosa havia nascut el dia 20 de novembre de 1900. Fou confirmada pel bisbe Josep Torras i Bages el mateix dia que la seva germana Carme.

La Rosa va fer els seus vots religiosos, juntament amb la seva germana Magdalena, a



Olot, el dia 25 de juliol de 1924.

La Rosa va ser destinada a la mateixa comunitat d'Olot i va tenir al seu càrrec una classe de nenes de set a vuit anys. Després d'un parell de cursos va ser destinada al col·legi de Santa Coloma de Farners.

El primer destí de la Magdalena fou Camprodon, temps després fou enviada al col·legi de Cassà de la Selva.

Anys després, quan va esclatar la guerra civil espanyola, les religioses van haver de fugir de les seves comunitats. Les tres germanes van reunir-se al seu domicili patern: el "mas Pellicer". Això passava el mes de juliol de 1936.

La nit del 27 de setembre de 1936 uns homes van a buscar-les al mas en nom del "comité de Girona". Diuen que volen interrogar-les. El pare de les noies s'oposa a que aquells homes s'emportin les seves filles i ells amenacen de cremar el mas. Davant les amenaces, les noies insisteixen al seu pare i als altres germans que les deixin marxar perquè negar-s'hi podia suposar la mort de tots.

Se les emporten a un indret dels afores de Lloret de Mar, avui el lloc és conegut com "la creu de Lloret" i allí, després de torturar-les, les assassinen.

Després de molts anys de treball, de recerca de testimonis i de documentació sobre les germanes i



sobre aquests fets, el dia 16 de desembre de l'any 2006 el papa Benet XVI autoritza el decret que reconeix el martiri de les germanes. És el primer pas per arribar a la beatificació, que tindrà lloc a Roma uns mesos després: el 28 d'octubre de 2007, juntament amb 495 religiosos i religioses més.

Els màrtirs són persones que han donat testimoni de la seva fe en Jesucrist fins al punt que això els ha costat la vida. Aquests homes i dones van morir per la seva condició de religiosos/es. El seu reconeixement i la seva memòria és un exemple i un estímul per a les persones creients. Per a tota persona pot ser una ocasió per reflexionar; per buscar en la convivència entre les persones camins de no violència, de respecte i de diàleg amb aquells que pensen diferent que nosaltres.

FEAC

El passat dimecres, 23 de febrer, els participants del programa FEAC (Família Escola Acció Compartida) vam fer una trobada per parlar de la felicitat. Per tal de tractar aquest tema va venir la Sra. Ester Martínez que ens va fer una sessió de risoteràpia. Vam riure d'allò més i la veritat és que vam alliberar tensions.



1750 aniversari del martiri de Sant Fructuós, bisbe, i Sant Auguri i Sant Eulogi, diaques

El diumenge 21 de gener de 2008 es van iniciar a l'arxidiòcesi de Tarragona tot un seguit d'actes, que duraran un any sencer, per commemorar el 1750è aniversari del martiri del bisbe de Tarragona Sant Fructuós i dos dels seus diaques: Sant Auguri i Sant Eulogi.

Els fets van tenir lloc al segle III, concretament l'any 259, en temps de les persecucions dels emperadors romans Valerià i Gal·liè. El que era llavors governador romà de la Província de Tarraconense, va ordenar que anessin a buscar el bisbe de la ciutat, Fructuós, i els seus dos diaques, Auguri i Eulogi, i els fessin empresonar.

Van estar sis dies a la presó, durant aquests dies van rebre visites de membres de la comunitat cristiana que els animaven. El bisbe Fructuós, fins i tot, va batejar un catecúmen de nom Rogacià.

El divendres 21 de gener de l'any 259, el governador Emilià els va fer anar a buscar per interrogar-los. En l'interrogatori el governador romà pregunta al bisbe Fructuós si coneixia l'ordre dels emperadors de donar culte als déus romans. Però Fructuós li respongué que ell només adorava un sol Déu: *Jo adoro un sol Déu que ha fet el cel, la terra, el mar i tot el que contenen.*

Després el governador Emilià s'adreçà als diaques Auguri i Eulogi i els preguntà si ells adoraven el bisbe Fructuós. Però ells respongueren que no adoraven el seu bisbe, sinó al mateix Déu que Fructuós adorava.

Després d'aquest interrogatori el governador Emilià manà que cremessin vius a Fructuós i als dos diaques.

La sentència es va portar a terme el mateix 21 de gener a l'amfiteatre de Tarragona.



A la nit, els membres de la comunitat cristiana van anar a recollir les cendres i les van portar, en processó funerària, fins al cementiri.



Al segle VI, es va construir una basílica al lloc on van ser cremats els màrtirs per tal de fer-ne memòria. Sobre aquesta primera construcció, al segle XII es va edificar un nou temple dedicat a Santa Maria del Miracle. Encara avui se'n poden veure les restes a l'arena de l'amfiteatre.

D'aquest martiri se'n conserven les actes autèntiques, un document contemporani als fets que es relaten. Són les actes martirials més antigues conservades a la península ibèrica. Aquestes actes, a més de relatar la mort de Sant Fructuós i dels seus diaques, també són un testimoni que en aquesta època, a Tarraco ja hi havia una comunitat cristiana perfectament organitzada.

Amb motiu del 1750è aniversari, el papa Benet XVI, va concedir a l'actual arquebisbe de Tarragona, Jaume Pujol, la gràcia de celebrar un any jubilar. Va començar el 21 de gener de 2008 i acabarà el mateix dia de l'any 2009. Hi ha quatre llocs que s'han designat per poder rebre la indulgència plenària: la Santa Església Catedral, l'amfiteatre de Tarragona, la capella de sant Pau i la capella major de seminari.

Una aula de psicomotricitat


Entre les novetats per aquest curs hi ha la construcció d'una aula de psicomotricitat per als més petits. L'aula disposa de tots els elements necessaris per millorar el desenvolupament psicomotriu dels més petits de la casa.



20

Menjador i cuina

Enguany, al Col·legi hem estrenat servei propi de cuina per tal de millorar la qualitat i el servei que fins ara veníem oferint.



Passatemps

Primary page

Interesting web pages


http://www.bbc.co.uk/schools/numbertime/print/writing_numbers/index.shtml

<http://www.kaboose.com/features/chef-boyardee/mommania.html>

http://www.learningpage.com/free_pages/galleries/beaks1/beakspg00.htm

Beginning learner (1r and 2nd course)

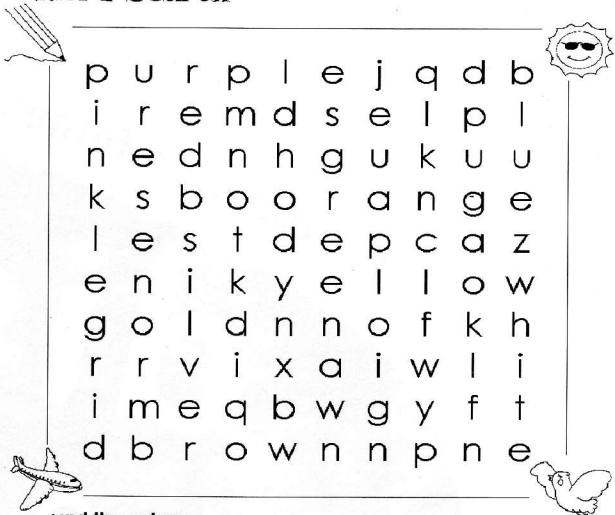
Colours



How many colours can you identify?

Color Word Search

My name is _____



Find the colors:

red yellow pink green
purple orange blue gold
silver white brown

PIRATE BOOKMARKS

Print these «home-made» bookmans for special reading companion or for a great pirate themed birthday party treat bag addition.

To add that extra bit of motivation, print out a bookmark for your child, your friend or yourself as a reward for reading a certain number of stories.

Even if you have a colour printer, you may prefer the black and white version which the kids can colour in themselves...

MATERIALS

- paper
- printer
- scissors
- glue
- crayons or something else to color with (for b&w print version)
 - wool
 - clear contact paper

My Books
are my
Treasure!



INSTRUCTIONS

- Click on the link of your choice (below) to print the template. Color as appropriate.
- Cut the bookmark out (one big rectangle) and fold in half (left to right) along the center line.

el vallenc

Tot tipus de feines en impressió i preimpressió

disseny

imatge

comunicació



editorial

20 anys d'experiència en Arts Gràfiques

Experiència Servei Qualitat Entrega immediata Disseny segons les seves necessitats

Pressupostos sense compromís

Plaça de la Torratxa, s/n • Apartat de correus 113 • Tel. 977 600 435 - 977 602 552
Fax: 977 601 640 • 43800 Valls • E-mail: elvallenc@tinet.org



www.fruitafresca.com

fruita fresca


Alt Camp, 1 (Barri de les Comarques) / Germans Sant Gabriel, 20 / Avenir, 50

43800 VALLS (Tarragona)

Tel. 977 60 10 43 Fax 977 6010 43

E-mail: fruitafresca@fruitafresca

SERRALLERIA D'ALUMINI •



Finestres

Portes

Divisions d'oficina

Persianes mallorquines


Persianes de seguretat

Mosquiteres

Sostres

Cobertes

Mampares de bany



SERRALLERIA DE FERRO •

Portes enrotllables

Portes tallafoc

Portes corredisses



Portes de ballesta

Automatismes

Reixes

Forja artística

Portes de seguretat



VIDRES •

Vidres amb cambra

Vidres laminats

Vidres decorats

Solucions en serralleria


SERRALLERS
BONACHI

Taller i exposició: Polígon Industrial • C/ dels Licoristes, 44

Telèfon: 977 614 097 - Fax: 977 601 365 • 43800 VALLS