




FILTROS

FILTROS EN LINEA INCLINADOS	
<p> $\frac{1}{2}$" con insertos de latón $\frac{3}{4}$" con insertos de latón 1" con insertos de latón </p>	
<p> $\frac{1}{2}$" sin insertos de latón $\frac{3}{4}$" sin insertos de latón 1" sin insertos de latón </p>	
<p> $1" - \frac{1}{4}$ $1" - \frac{1}{2}$ corto </p>	
<p> $1" \frac{1}{2}$ llargo 2" </p>	
FILTROS EN LINEA RECTOS	
<p> $\frac{1}{2}$" rosca hembra con insertos $\frac{3}{4}$" rosca hembra con insertos 1" rosca hembra con insertos </p>	
<p> $\frac{1}{2}$" rosca macho con insertos $\frac{3}{4}$" rosca macho con insertos 1" rosca macho con insertos </p>	

<p>1/2" rosca macho sin insertos 3/4" rosca macho sin insertos 1" rosca macho sin insertos</p>	
<p>1/2" rosca hembra y agujeros pasantes</p>	
<p>1/2" rosca macho y agujeros pasantes</p>	