

Recull

de

Jocs


11.- Nom: A matar

Descripció: Dos equips. Un a cada banda de camp. Es tracta de tocar amb una pilota als nens de l'altra equip. Cada jugador tocat passa al camp dels "morts", d'on podrà salvar-se si toca algun contrari des de la zona dels "morts". Pq un nen passi a la zona de morts l'hi ha de tocar la pilota i posteriorment caurà a terra. Sempre hi haurà un jugador al camp dels morts corresponent a cada equip. Aquest anirà canviant la seva posició depenent de si hi ha morts.

Material: *Terreny:* Mitja pista de bàsquet

Material: Pilota

Gràfic



Variant:

12.- Nom: La pesta "marrana"

Descripció: Un nen empaita als altres (té la pesta "marrana"). Els seus companys per no ser agafats poden pujar als llocs denominats com a "casa" (banc, escales, dins cercles, etc..).

Material: *Terreny:* Mitja pista de bàsquet

Material: Bancs, cercles, matalassos, etc...

Gràfic



Variant: Canviar el nen que té la "pesta" durant el joc. Per salvar-se s'ha de tocar un objecte de color determinat pel perseguidor o el mestre.

13.- Nom: Arrancar cues

Descripció: 4 nens paren (depèn del nombre de jugadors) i la resta es posen un pitet l cul, penjant del pantaló, en forma de cua. A la senyal del mestre els nens sense pitet han d'intentar treure'ls-hi als seus companys. Guanyen els nens que acabin amb pitet quan senyali el mestre.

Material: *Terreny:* Mitja pista de bàsquet
Material: Pitets

Gràfic



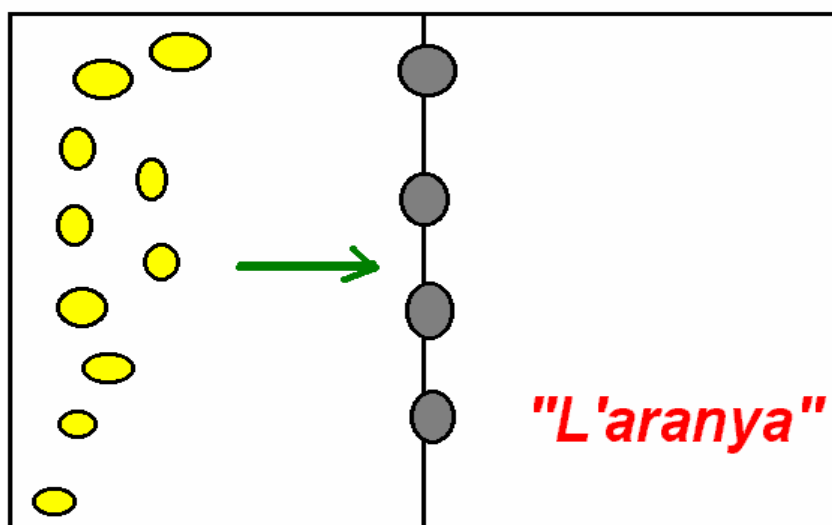
Variante: Tots els alumnes amb pitet, intentar portar tants pitets com es pugui.

14.- Nom: La Muralla-aranya.

Descripció: Es posen els jugadors en una banda del camp, 4 jugadors es posen damunt de la línia del mig del camp (graf.) A la senyal del mestre tots els jugadors han de passar a l'altre banda del camp sense que els jugadors del mig (la muralla-aranya) els toquin. Els tocats passen a ser aranyes.

Material: *Terreny:* Mitja pista de bàsquet
Material:

Gràfic



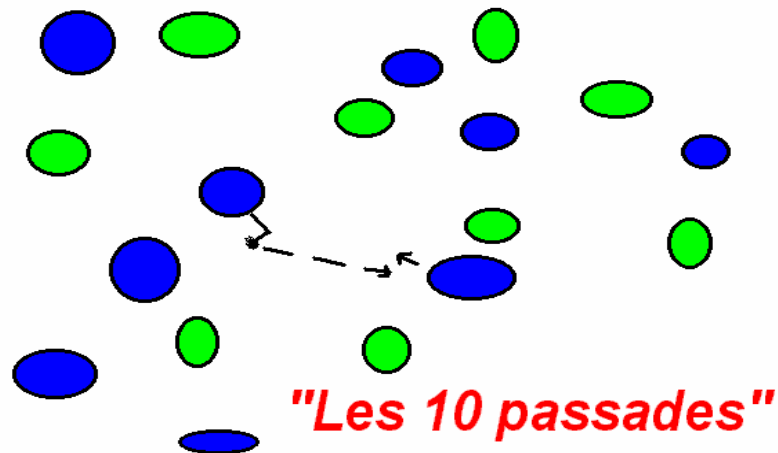
Variante:

15.- Nom: Les 10 passades

Descripció: Dos equips en un terreny delimitat. Cada equip ha d'intentar fer 10 passades sense que l'equip contrari toqui la pilota, ni que aquesta surti del terreny de joc.

Material: *Terreny:* Mitja pista de bàsquet
Material: 1 pilota i pitets.

Gràfic



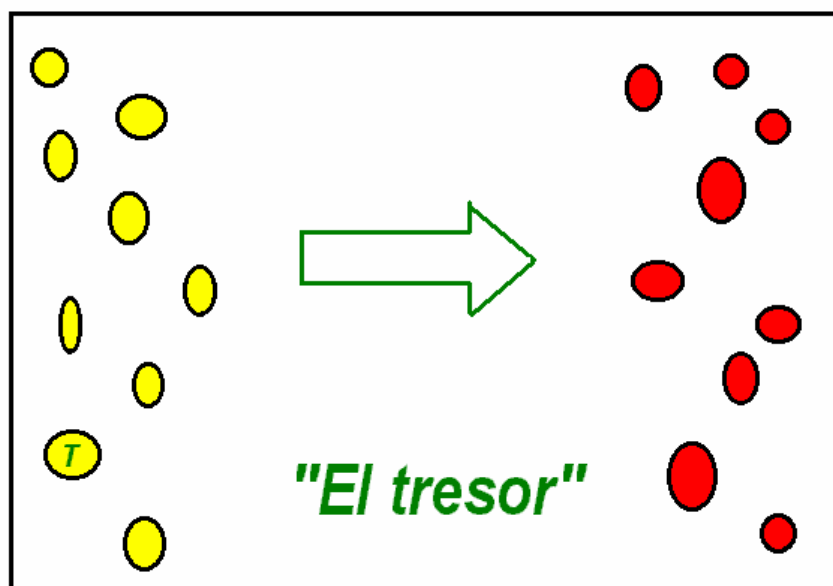
Variants:

16.- Nom: El tresor

Descripció: Dos equips, cadascú al seu camp. Un dels dos equips porta un tresor (moneda) amagada entre les mans dels seus jugadors. A la senyal del mestre ha d'intentar arribar a casa de l'enemic sense que atrapin el portador del TRESOR.

Material: *Terreny:* Camp de bàsquet
Material: Moneda i pitets

Gràfic



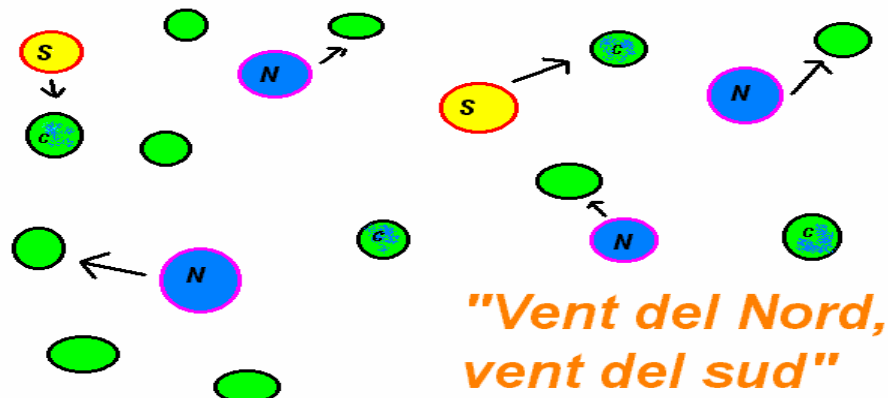
Variants:

17.- Nom: Vent del Nord, Vent del sud

Descripció: Els jugadors se situen dispersos pel camp. Quatre jugadors simbolitzen el vent del nord i 2 el vent del sud. Els altres companys corren per dins del terreny de joc evitant ser tocats pels "vent del nord". Quan són tocats pels "vent del nord" representen estàtues congelades que només es poden tornar a moure si són tocats pels "vent del sud"

Material: *Terreny:* Mitja pista de bàsquet
Material:

Gràfic




Variant:

18.- Nom: Cavalls i Cavallers

Descripció: Es fan parelles. Uns es posen a una banda del camp (cavalls) i els altres a l'altre costat (cavallers). La missió dels cavallers es arribar primer pujat del seu cavall a casa seva després d'anar a buscar el seu cavall a la estable. La missió dels cavalls és caminar només quan són tractats amb "mimos", carícies i bones maneres per part del cavaller. Als cavallers se'ls dirà que els seus cavalls són molt especials i no corren si no se'ls crida, etc....

Material: *Terreny:* Mitja pista de bàsquet
Material:

Gràfic



Variant: *només donar instruccions als cavalls.

19.- Nom: Estirar la corda

Descripció: Dos equips, cadascun a un costat de la corda. Es divideix la corda en dues parts mitjançant un mocador o un pitet, etc... Es dibuixa una línia a terra que separa el territori dels dos equips. Estirant amb força, guanya l'equip que fa passar l'equip contrari de la línia.

Material: *Terreny:*
Material:

Gràfic



"Estirar la corda"

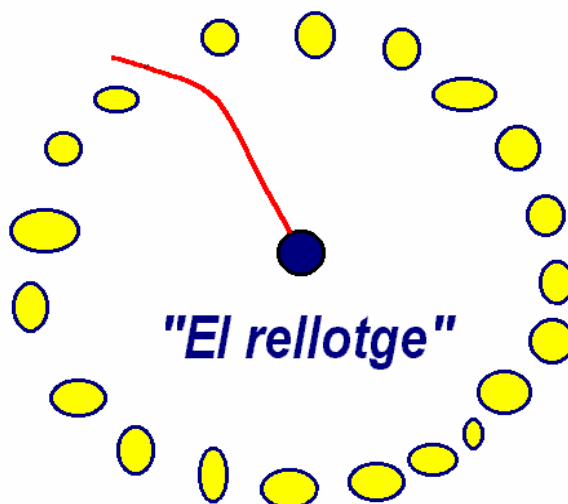
Variants:

20.- Nom: El rellotge

Descripció: Es formen grups de 5-6 alumnes. Cada grup es col·loca en rotllana menys 1 que es situarà al mig amb una corda, la qual farà girar en sentit de les agulles del rellotge, de tal manera que els companys hauran de saltar cada vegada que passi per sota seu. Si un jugador és tocat se situa al mig.

Material: *Terreny:* 10 x 10
Material: Una corda de 3-4 m.

Gràfic



"El rellotge"

Variants: