

Recull

de

JOCs

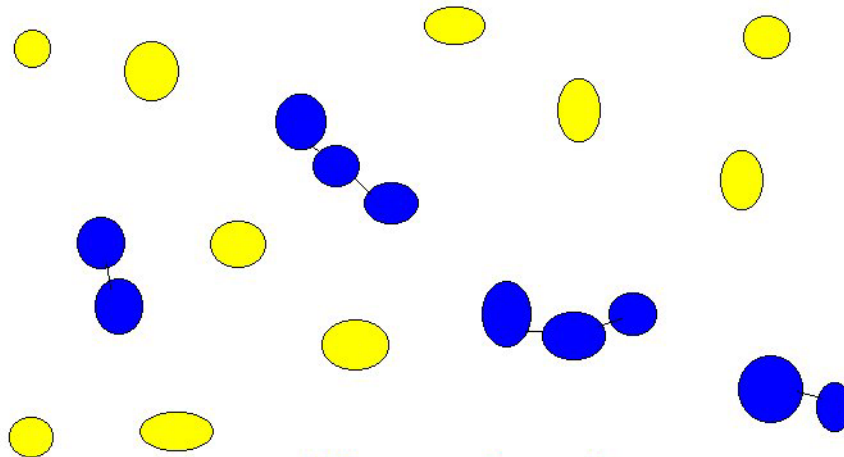
1.- Nom: **La Cadena**

Descripció: Un nen la para, quan agafa algú s'agafen els dos de les mans formant una cadena, quan aquesta és de 4 es trenca en dos de dos. Així successivament fins que només queda un nen per pillar .

Material: *Terreny:* Mitja pista de bàsquet

Material:

Gràfic



"La cadena"

Variants:

1. La cadena no es trenca mai
2. Poren 2, els pillats s'agafen d'una cistella i s'uneixen, si són tocats per algun lliure passen a ser una altra vegada tots lliures

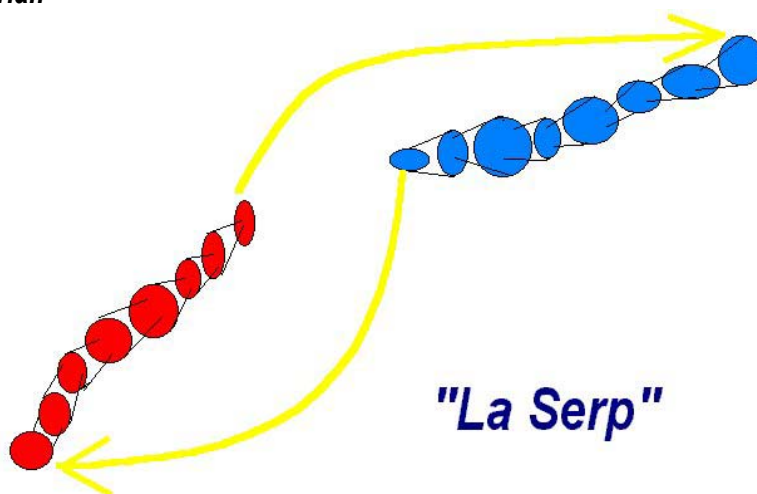
2.- Nom: **La serp**

Descripció: Es fan 2 grups. Cada grup se situa en una punta del quadrat en línia diagonal (veure gràfic). S'agafen ben agafats de la cintura i a la senyal del mestre cada cap de serp intenta tocar la cua de l'altre. Cada cua que es toqui es posa cap de la serp enemiga. Perd l'equip que es quedi amb 2 elements.

Material: *Terreny:* Mitja pista de bàsquet

Material:

Gràfic



"La Serp"

Variants:

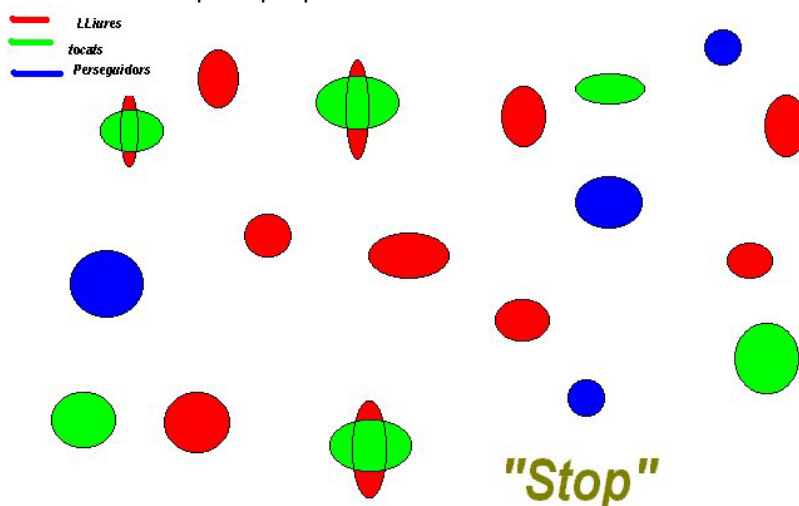
1. Cada cua tocada un punt, sempre es maté la mateixa serp.

3.- Nom: Stop o Cuba

Descripció: Un o dos nens persegueixen, quan toquen algú, aquests es queden quietes amb les cames obertes, poden ser salvats quan un perseguit els passa per sota les cames.

Material: *Terreny:* Mitja pista de bàsquet
Material: Pitet pels que paren

Gràfic



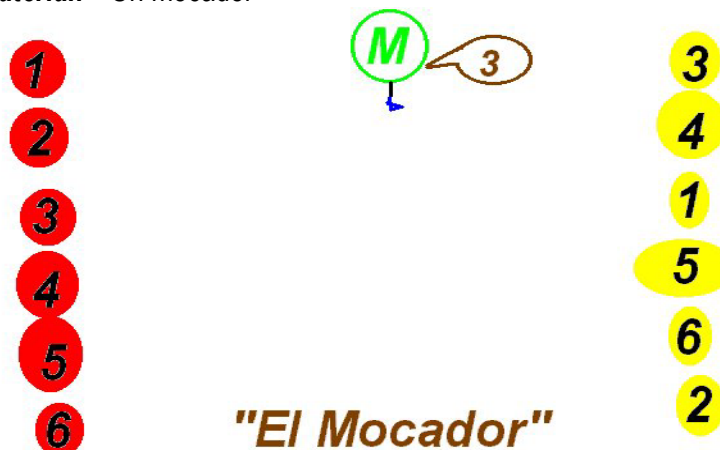
- Variants:**
1. Enlloc de passar per sota les cames, passar per damunt saltant, tocar les mans dretes, les esquerres, etc...
 2. Canviar les persones que paren a mig joc.

4.- Nom: El Mocador

Descripció: 2 equips numerats. El mestre diu un nº i els dos nombrats de cada equip surten a buscar el mocador aguantat pel mestre per portar-lo al seu camp. Si és agafat pel contrari pel camí queda eliminat (guanya un punt l'equip contrari.)
No es pot trepitjar o travessar a l'altre camp fins que un dels dos tingui el mocador.

Material: *Terreny:* Mitja pista de bàsquet
Material: Un mocador

Gràfic



- Variants:**
1. Anar amb els ulls tapats
 2. Anar d'esquena, a peu coix, com un cranc, fent salts, etc...
 3. Pilota en lloc de mocador (portar-la xutant, botant, etc..)

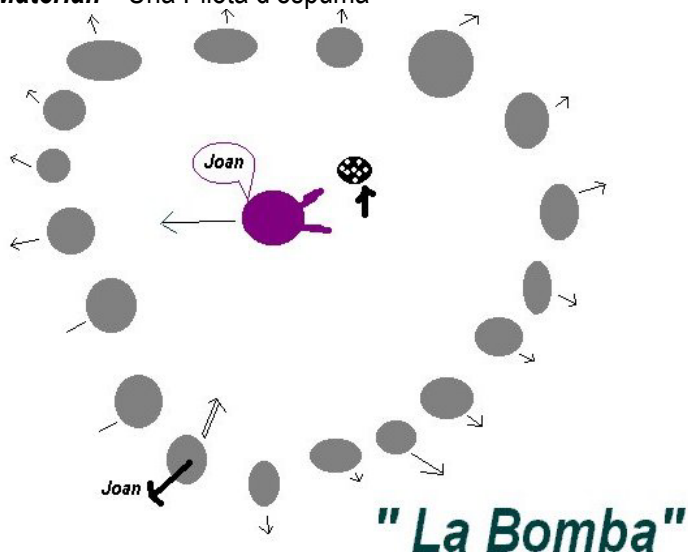
5.- Nom: **La Bomba o "Stop"**

Descripció: Tots drets en rotllana Un nen al mig té una pilota i la llença a l'aire i al mateix temps diu el nom d'un company i s'escapa. Tots els altres nens al moment que es llança la pilota tb s'escapen. El nen nombrat ha d'agafar la pilota abans que caigui. Quan l'agafa diu STOP i tots s'han d'aturar. Un cop tots aturats ha d'intentar tocar algun company amb la pilota. El que sigui tocat ha de llançar la BOMBA, si no toca ningú segueix ell el joc.

Material: *Terreny:* Mitja pista de bàsquet

Material: Una Pilota d'espuma

Gràfic



Variant:

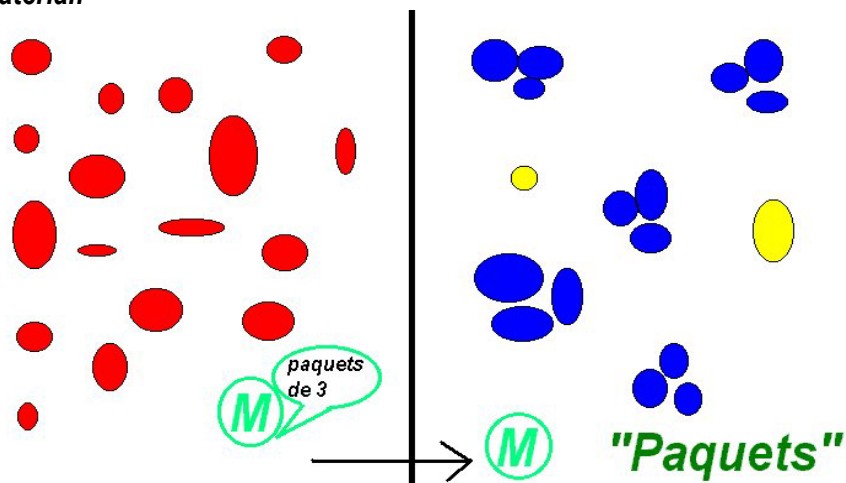
6.- Nom: **Paquets**

Descripció: Els nens corren dins d'un terreny delimitat. El mestre diu un número i els nens s'han d'ajuntar segons el nombre cantat. Els nens que no s'agrupin correctament fan la següent ronda una volta al camp a peu coix.

Material: *Terreny:* Mitja pista de bàsquet

Material: -

Gràfic



Variant:

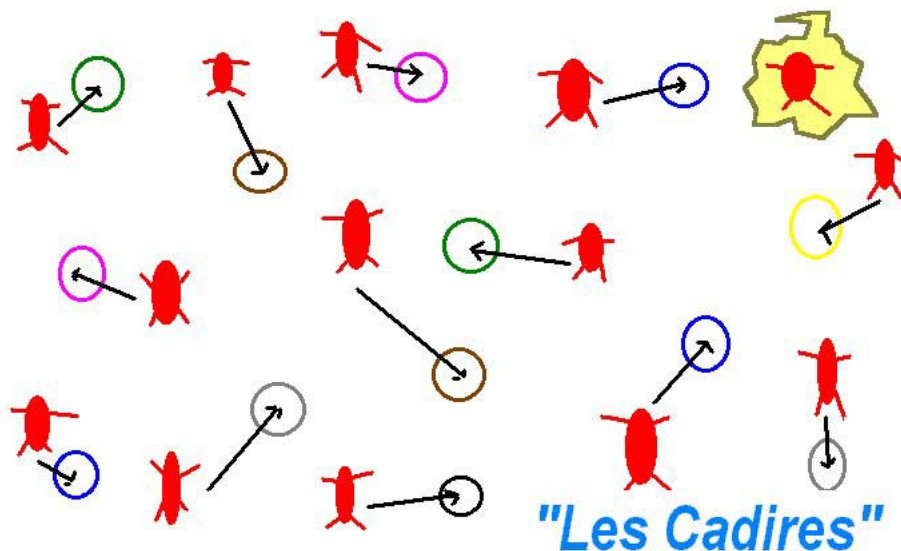
1. Incloure altre consignes (saltar, seure, jeure's, tec...)
2. Enlloc d'una volta a peu coix es pot anar eliminant fins que quedin 2 jug.

7.- Nom: **Les Cadires (cercles)**

Descripció: Es col·loquen al terra un cercle per cada nen (menys per un). Els nens corren al voltant i entre mig dels cercles. A la senyal del mestre han d'anar a buscar un cercle i col·locar-se dintre. El que es queda sense cercle o queda eliminat o té un negatiu, depenent si es vol eliminar.

Material: *Terreny:* Mitja pista de bàsquet
Material: Tants cercles com nens menys un.7

Gràfic



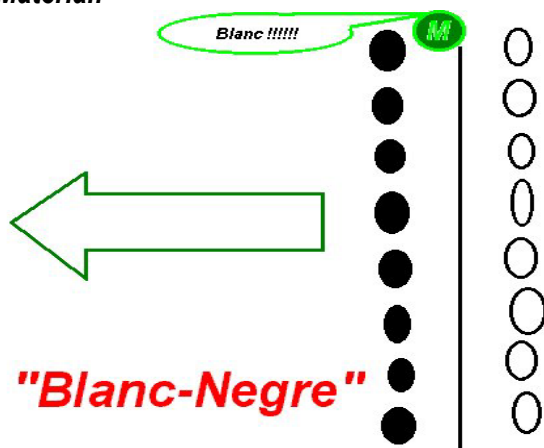
Variant: 1. Es poden substituir els cercles per dos alumnes en forma de pilar casteller.

8.- Nom: **Blanc i Negre**

Descripció: Es fan dos grups, i se'ls denomina amb dos coses contràries (blanc-negre, sol-luna, mar-terra, tec...) Cada membre d'un grup s'aparella amb un jugador de l'equip contrari. Se separen 5 metres. Al sentir el seu "nom" (nom denominat per al grup) surten a buscar la parella de l'equip contrari abans de que arribi a casa (a uns 10m darrere cada jugador).

Material: *Terreny:* Mitja pista de bàsquet
Material:

Gràfic



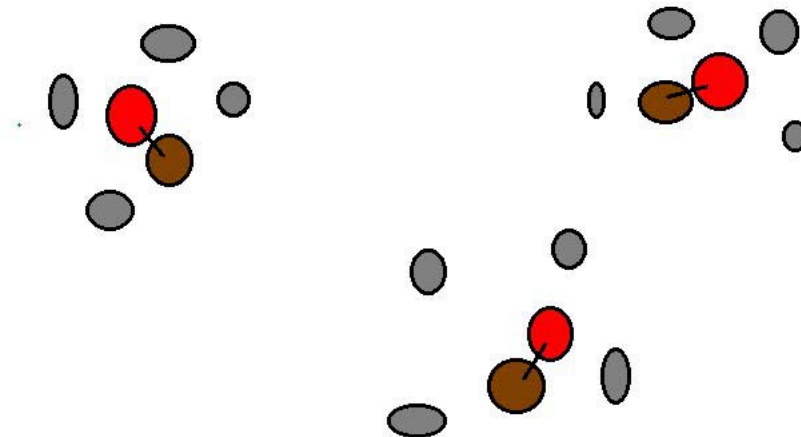
Variant: 1. Tenir d'agafar una pilota i tirar-li a la parella
2. Sortir de diferents posicions (sentat, estirat, fent un salt, tec...)

9.- Nom: **L'Ós, caçador i les mosques**

Descripció: Grups de 4-5, es tria un ós, un caçador i 2-3 mosques. L'ós se seu al terra i agafa de la mà al caçador. Aquest ha d'evitar que les 2-3 mosques toquin al seu ós. Als cinc tocs del caçador a la mosca aquesta queda eliminada!. Es roten els rols quan indica el mestre (1'-1'30").

Material: *Terreny:* Mitja pista de bàsquet
Material: ---

Gràfic



"L'os, el caçador i les mosques"

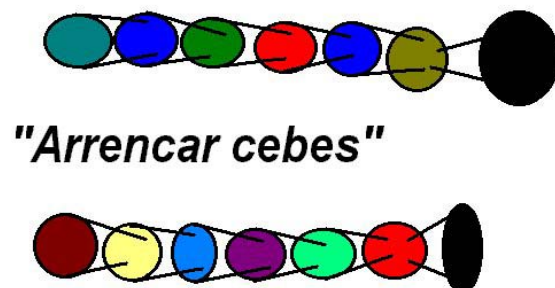
Variant: 1. Quan un caçador toca una mosca aquesta passa a ser ós, l'ós caçador i el caçador mosca

10.- Nom: **Arrancar cebes**

Descripció: Un nen se seu amb les cames obertes, un altra se seu davant seu agafant-se fort de la cintura, i així successivament tots els altres fins a formar una filera ben forta i enganxada. Un nen, dret, estirant de les mans estira del primer de la filera intentant arrencar-lo. Quan ho aconsegueixi, l'arrencat es posa darrera el que estira per ajudar-lo.

Material: *Terreny:* Mitja pista de bàsquet
Material:

Gràfic



"Arrencar cebes"

Variant: